

УПРАВЛЕНИЕ ФЕДЕРАЛЬНОЙ СЛУЖБЫ  
ГОСУДАРСТВЕННОЙ СТАТИСТИКИ  
ПО ХАБАРОВСКОМУ КРАЮ, МАГАДАНСКОЙ  
ОБЛАСТИ, ЕВРЕЙСКОЙ АВТОНОМНОЙ ОБЛАСТИ  
И ЧУКОТСКОМУ АВТОНОМНОМУ ОКРУГУ

# Промышленное производство Чукотского автономного округа



за январь – сентябрь 2022 года

# Промышленное производство

Чукотского автономного округа

за январь – сентябрь 2022 года

- 01 ИНДЕКС ПРОМЫШЛЕННОГО ПРОИЗВОДСТВА
- 02 ДОБЫЧА ПОЛЕЗНЫХ ИСКОПАЕМЫХ
- 03 ОБРАБАТЫВАЮЩИЕ ПРОИЗВОДСТВА
- 04 ОБЕСПЕЧЕНИЕ ЭЛЕКТРИЧЕСКОЙ ЭНЕРГИЕЙ, ГАЗОМ И ПАРОМ
- 05 ВОДОСНАБЖЕНИЕ, ВОДООТВЕДЕНИЕ, УТИЛИЗАЦИЯ ОТХОДОВ
- 06 ПРОИЗВОДСТВО ОТДЕЛЬНЫХ ВИДОВ ПРОДУКЦИИ
- 07 ОБЪЕМ ОТГРУЖЕННОЙ ПРОДУКЦИИ, ВЫПОЛНЕННЫХ РАБОТ И УСЛУГ

\* Ежемесячные данные оперативной статистики





# ИНДЕКСЫ ПРОМЫШЛЕННОГО ПРОИЗВОДСТВА

ЯНВАРЬ - СЕНТЯБРЬ 2022 г. К ЯНВАРЮ – СЕНТЯБРЮ 2021 г., %



▼ **87,6**

ИПП



▼ **85,3**

Добыча полезных ископаемых



▼ **94,4**

Обрабатывающие производства



▲ **101,8**

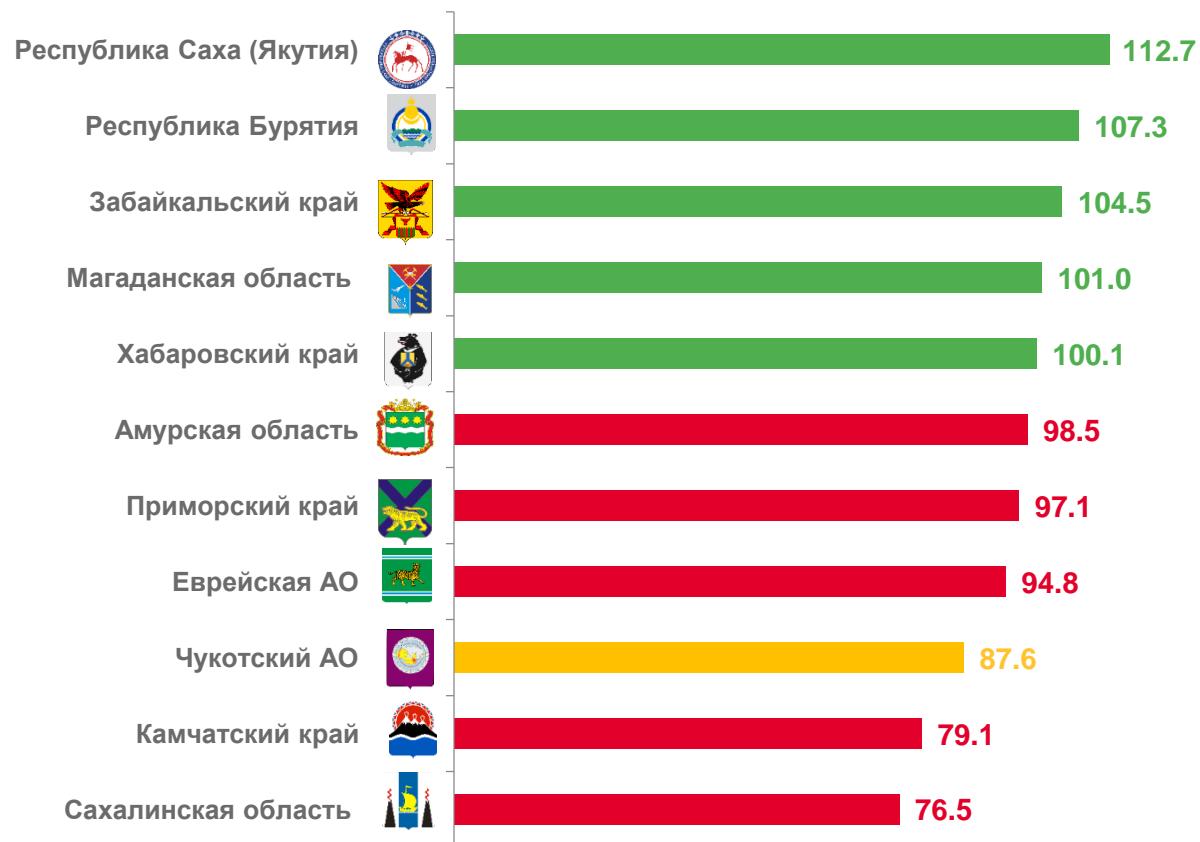
Обеспечение электрической энергией, газом и паром; кондиционирование воздуха



▼ **93,8**

Водоснабжение; водоотведение, организация сбора и утилизация отходов, деятельность по ликвидации загрязнений

## Рейтинг по регионам ДФО



**8** регионов ДФО

значение показателя **больше**, чем по Хабаровскому краю

**2** региона ДФО

значение показателя **меньше**, чем по Хабаровскому краю





# ДИНАМИКА ИНДЕКСА ПРОМЫШЛЕННОГО ПРОИЗВОДСТВА

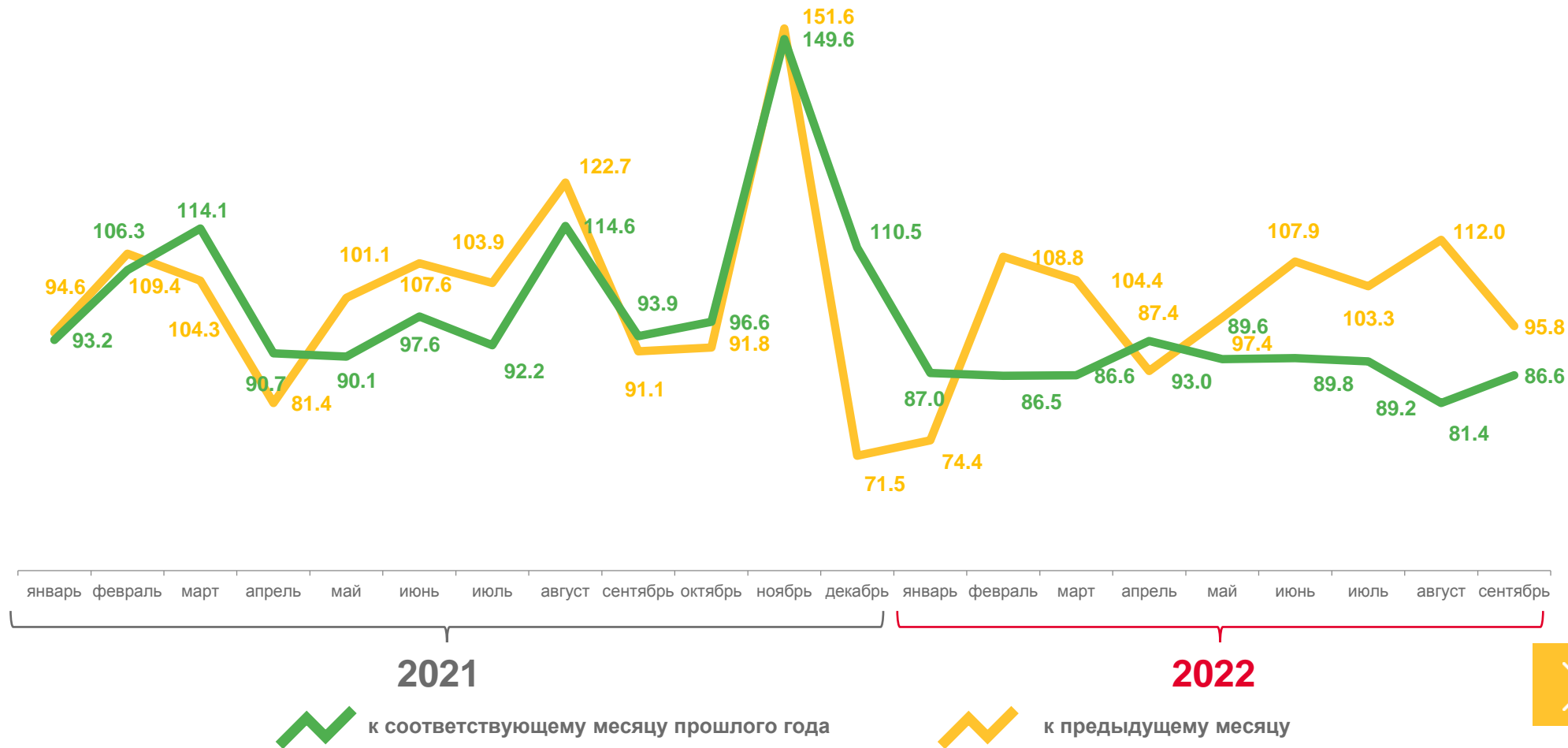
ПРОЦЕНТОВ

сентябрь 2022 г.  
в % к сентябрю 2021 г.

▼ 86,6

сентябрь 2021 г.  
в % к сентябрю 2020 г.

▼ 93,9





# ДОБЫЧА ПОЛЕЗНЫХ ИСКОПАЕМЫХ

ПРОЦЕНТОВ

сентябрь 2022 г.  
в % к сентябрю 2021 г.

**▲ 118,3**

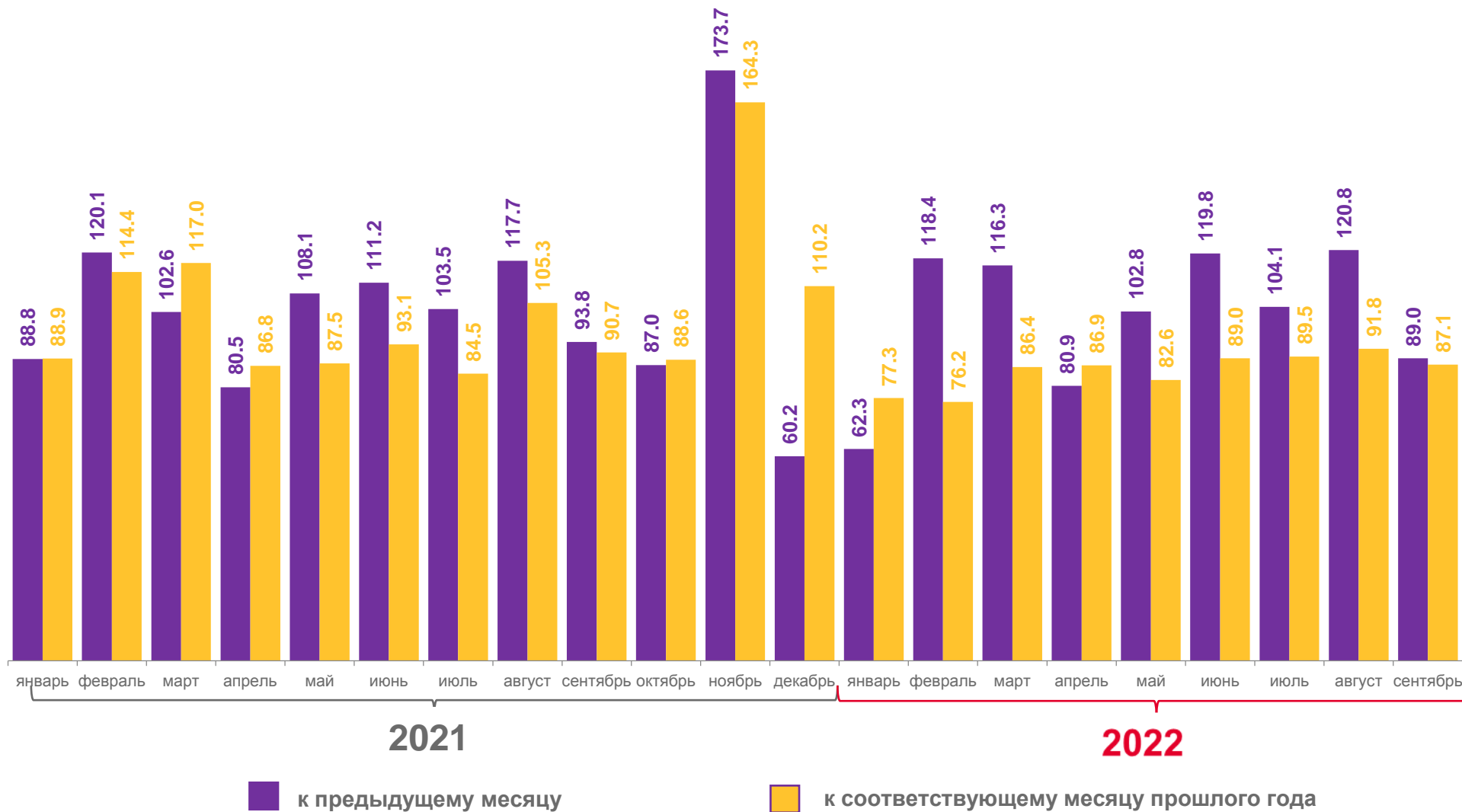
Добыча угля

**84,7**

Добыча металлических руд

**▼ 15,3**

Добыча прочих полезных ископаемых





# ОБРАБАТЫВАЮЩИЕ ПРОИЗВОДСТВА

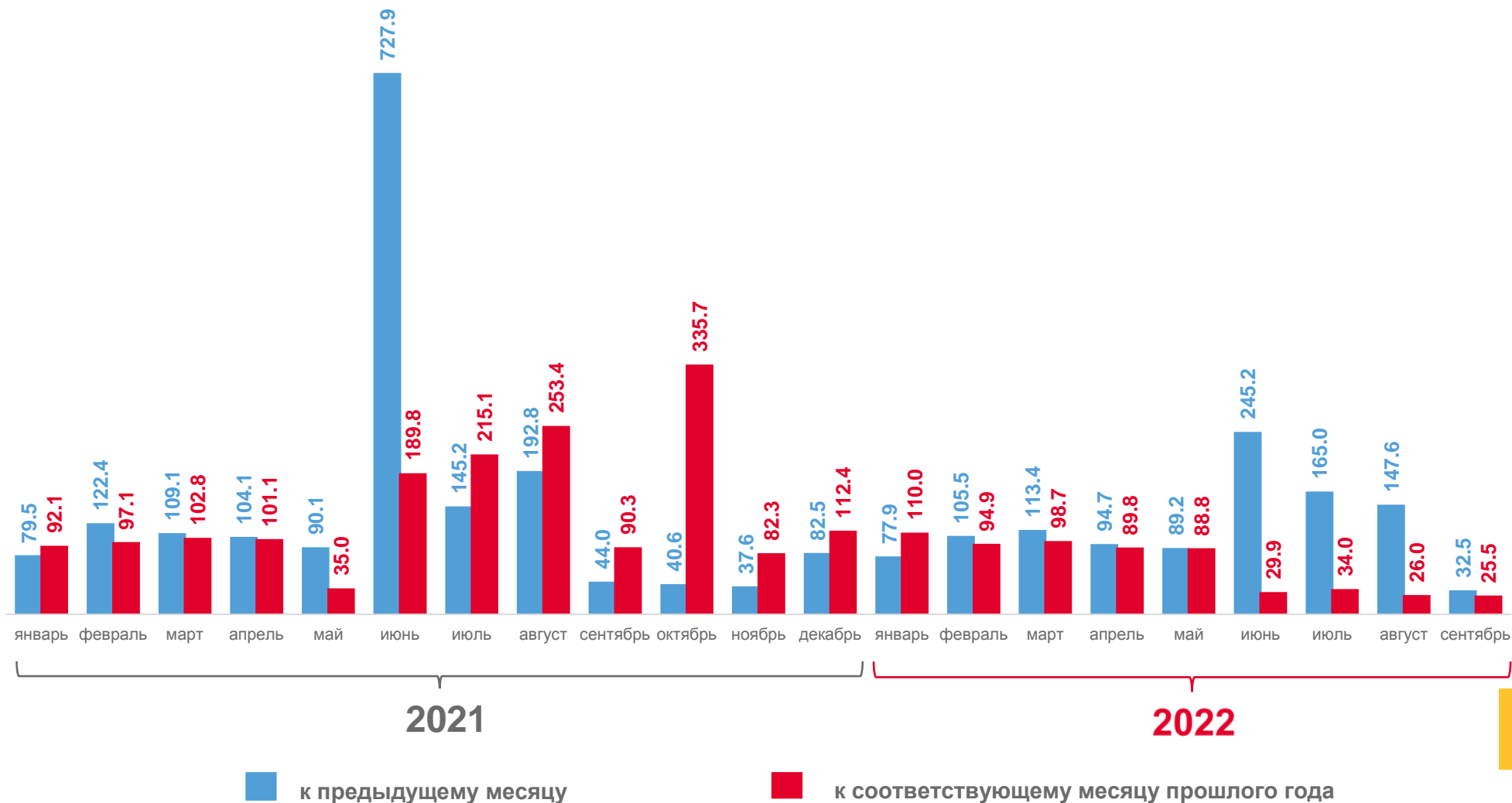
ПРОЦЕНТОВ

сентябрь 2022 г.  
в % к сентябрю 2021 г.

▼ 25,5

сентябрь 2021 г.  
в % к сентябрю 2020 г.

▼ 90,3





# ИНДЕКСЫ ПРОИЗВОДСТВА ПО ОСНОВНЫМ ВИДАМ ОБРАБАТЫВАЮЩИХ ПРОИЗВОДСТВ

ЯНВАРЬ - СЕНТЯБРЬ 2022 г. К ЯНВАРЮ – СЕНТЯБРЮ 2021 г., %



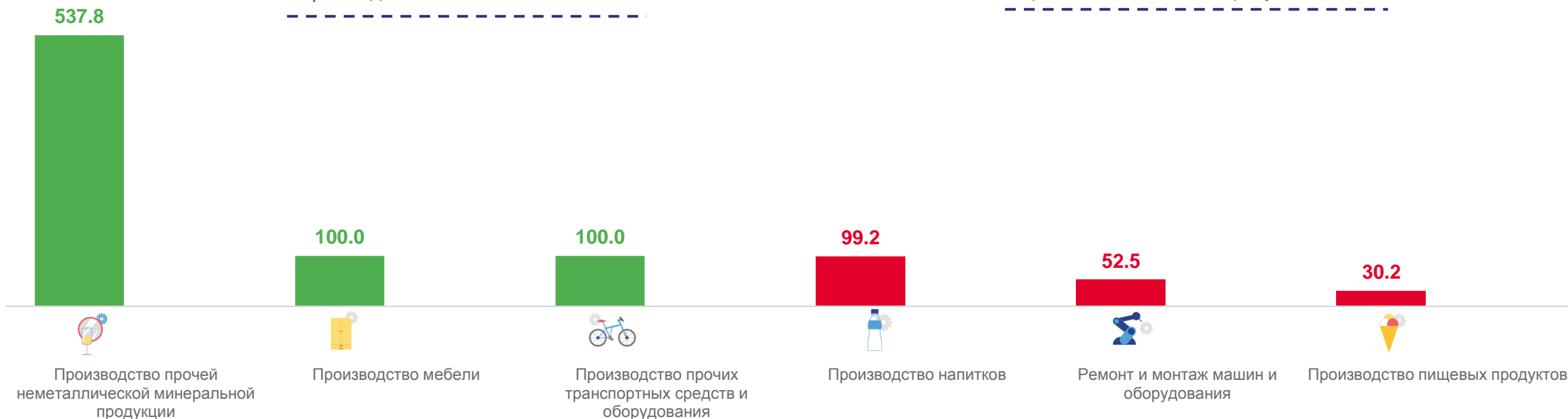
▼ **85,3**

Производство напитков



▼ **30,2**

Производство пищевых продуктов





# ОБЕСПЕЧЕНИЕ ЭЛЕКТРИЧЕСКОЙ ЭНЕРГИЕЙ, ГАЗОМ И ПАРОМ

## ПРОЦЕНТОВ

сентябрь 2022 г.  
в % к сентябрю 2021 г.

 **▲ 115,0**

Производство, передача и распределение электроэнергии

 **▼ 74,3**

Производство, передача и распределение пара и горячей воды







# ВОДОСНАБЖЕНИЕ; ВОДООТВЕДЕНИЕ И УТИЛИЗАЦИЯ ОТХОДОВ

ПРОЦЕНТОВ

сентябрь 2022 г.  
в % к сентябрю 2021 г.

▼ **88,4**

Забор, очистка и  
распределение воды

▼ **99,2**

Сбор и обработка  
сточных вод

▼ **82,1**

Сбор, обработка и утилизация  
отходов



■ к предыдущему месяцу

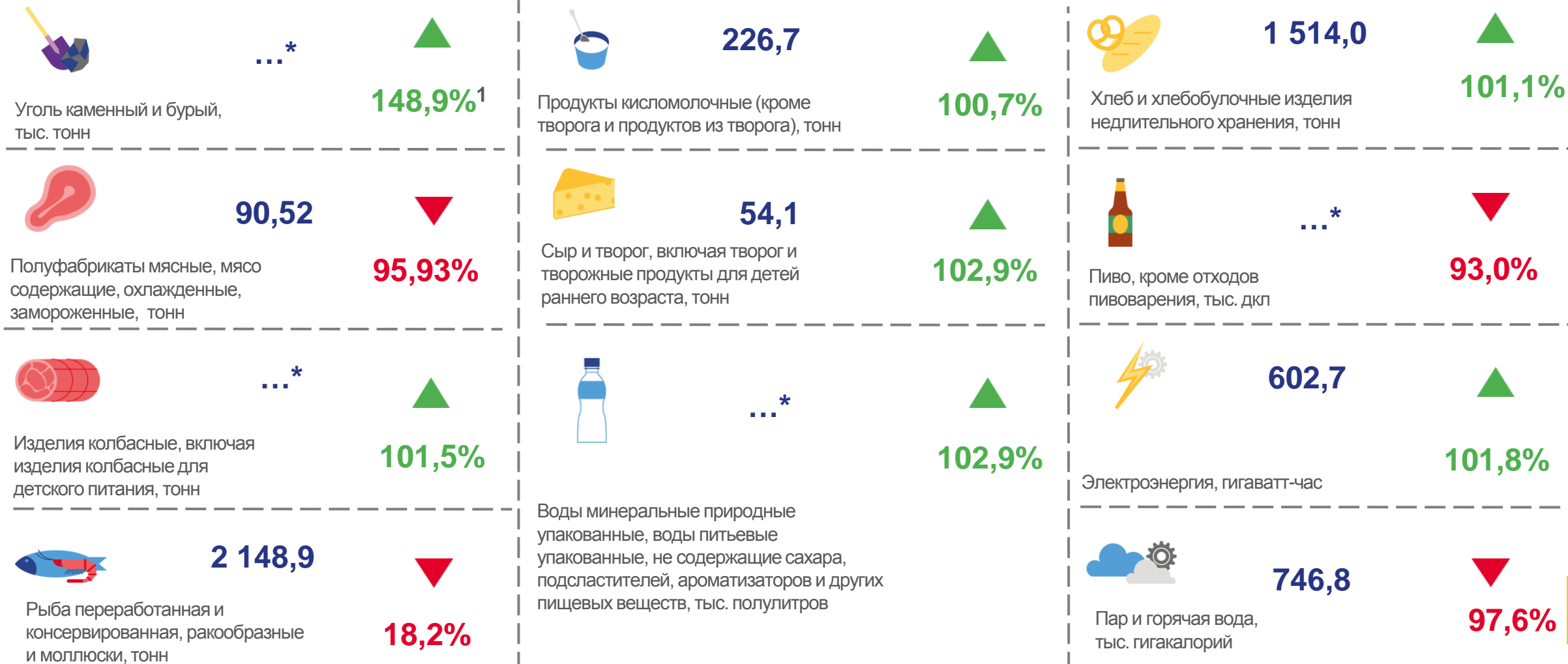
■ к соответствующему месяцу прошлого года





# ПРОИЗВОДСТВО ОТДЕЛЬНЫХ ВИДОВ ПРОДУКЦИИ

ЯНВАРЬ - СЕНТЯБРЬ 2022 г. К ЯНВАРЮ – СЕНТЯБРЮ 2021 г., %



<sup>1</sup> % к январю - сентябрю 2021 г.

\* Данные не публикуются в целях обеспечения конфиденциальности первичных статистических данных, полученных от организаций в соответствии с Федеральным законом от 29.11.2007 № 282-ФЗ «Об официальном статистическом учете и системе государственной статистики в Российской Федерации» (п.5 ст. 4; ч. 1-3 ст.9)



# ОБЪЕМ ОТГРУЖЕННОЙ ПРОДУКЦИИ, ВЫПОЛНЕННЫХ РАБОТ И УСЛУГ

МЛРД РУБЛЕЙ



Промышленность

75,7



Добыча полезных ископаемых

8,3



Обрабатывающие производства

53,9



Обеспечение электрической энергией,  
газом и паром; кондиционирование воздуха

13,0



Водоснабжение; водоотведение,  
организация сбора и утилизация отходов,  
деятельность по ликвидации загрязнений

0,5

Структура объема отгруженной продукции  
в % к итогу





# ОБЪЕМ ОТГРУЖЕННОЙ ПРОДУКЦИИ, ВЫПОЛНЕННЫХ РАБОТ И УСЛУГ ПО ПРОМЫШЛЕННОМУ ПРОИЗВОДСТВУ

ЯНВАРЬ - СЕНТЯБРЬ 2022 г. К ЯНВАРЮ – СЕНТЯБРЮ 2021 г., %



▼ **75,3**

Промышленность



▼ **52,1**

Добыча полезных ископаемых



▼ **74,0**

Обработывающие производства



▲ **114,4**

Обеспечение электрической энергией, газом и паром; кондиционирование воздуха



▲ **110,1**

Водоснабжение; водоотведение, организация сбора и утилизация отходов

